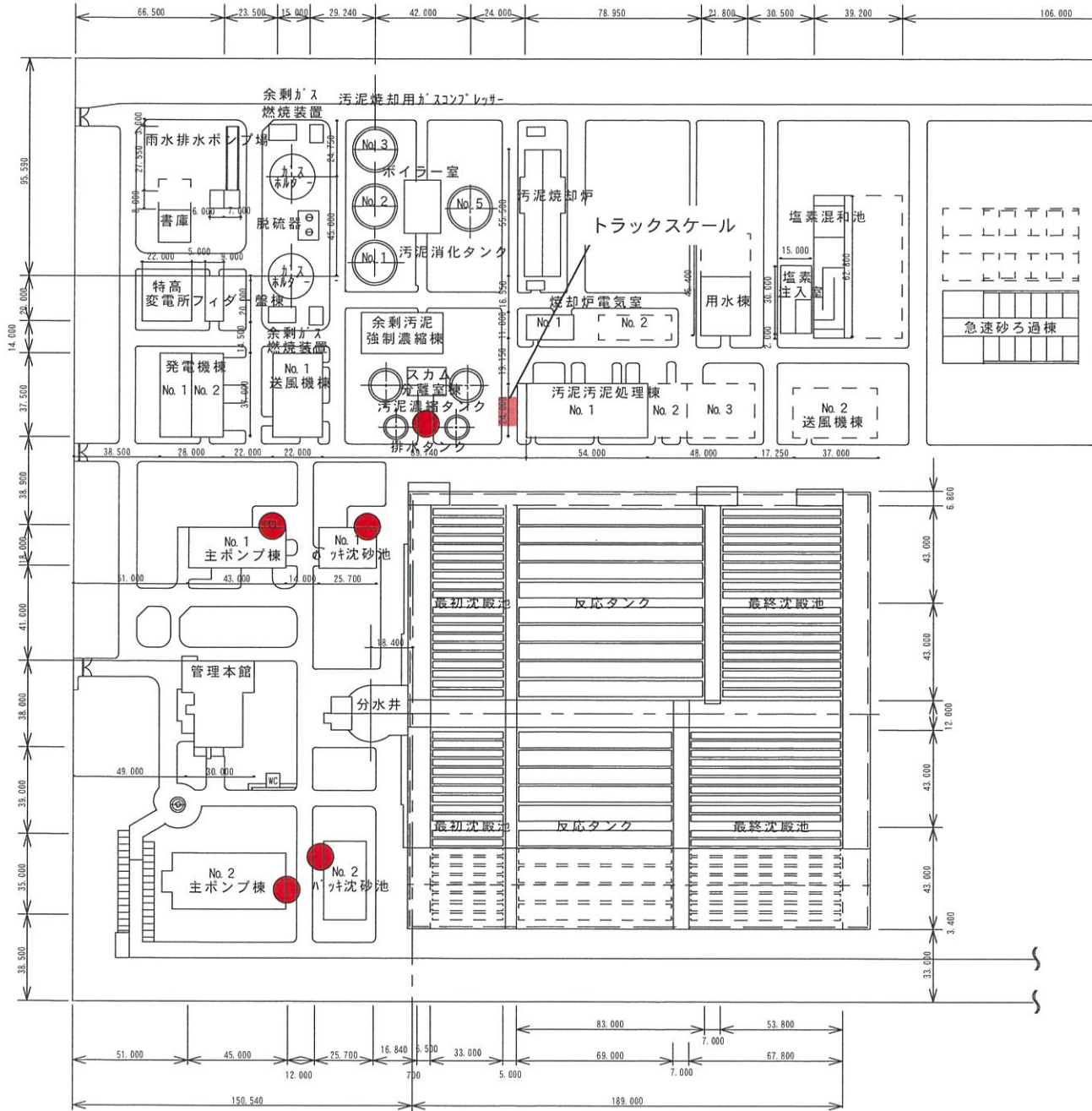


# 芦田川浄化センター全体配置平面図 S=1:2000

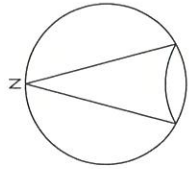


- No. 1 主ポンプ棟シャッター開口  
W:3,150mm×H:2,800mm (奥行:6,060mm)  
[前面スロープ H:400→0mm, W:4,680mm×D:3,000mm]
- No. 2 主ポンプ棟シャッター開口  
W:3,900mm×H:3,500mm (奥行:12,800mm)  
[前面スロープ H:500→0mm, W:4,000mm×D:3,550mm]
- No. 1 バック沈砂池シャッター開口  
W:3,300mm×H:3,780mm (奥行:5,500mm)
- No. 2 バック沈砂池シャッター開口  
W:4,000mm×H:4,000mm (奥行:5,500mm)  
[前面スロープ H:200→0mm, W:5,800mm×D:2,700mm]
- スカム分離室棟前ホッパー入口  
W:3,450mm×H:3,700mm (奥行:6,000mm)

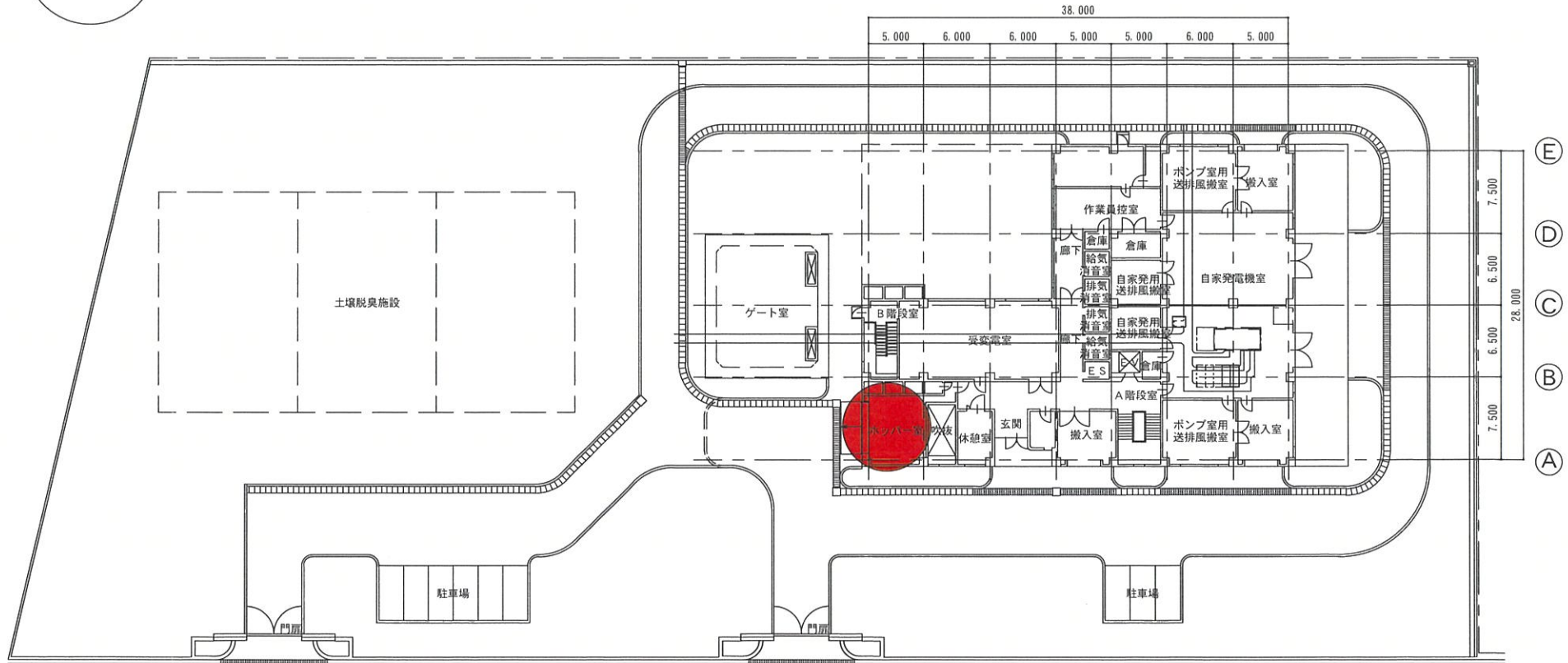
凡例  
● 業務ヶ所

芦田川浄化センター 全体配置図	
令和 7・8 年度	
業務名称	芦田川流域下水道芦田川浄化センター及び 新浜中継ポンプ場沈砂・しよ処理業務
図面番号	No.1 縮尺 1:2000
(財) 広島県下水道公社福山支所	

# 新浜中継ポンプ場配置図 S=1:400



① ② ③ ④ ⑤ ⑥ ⑦ ⑧



## 凡例

● 業務ヶ所

ホッパー室シャッター開口

W: 4,500mm × H: 2,550mm (奥行: 4,900mm)

[前面スロープ H: 350→0mm, W: 4,500mm × D: 2,700mm]

		新浜中継ポンプ場 全体配置図
令和 7・8 年度		
業務名称	芦田川流域下水道芦田川浄化センター及び 新浜中継ポンプ場沈砂・しご処理業務	
図面番号	No. 2	縮尺 free
(公財) 広島県下水道公社福山支所		